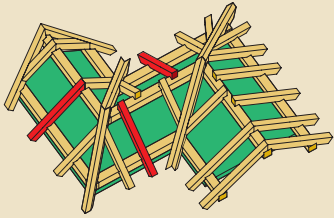
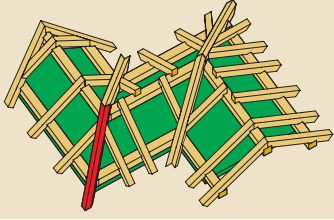
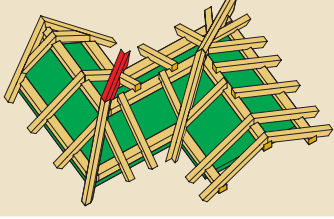
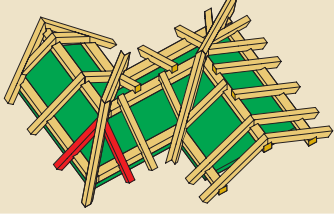
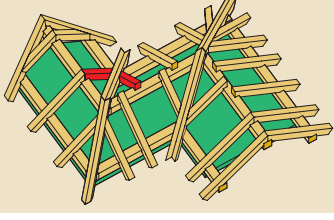


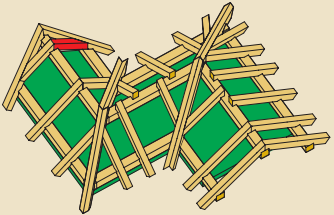


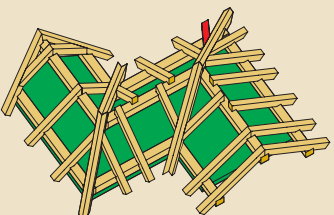
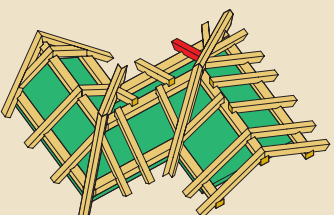
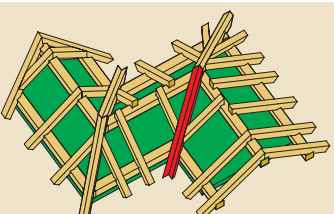
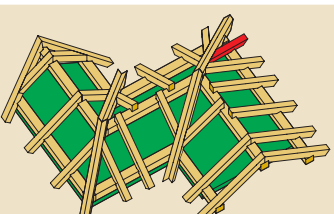


Inhaltsverzeichnis

Einführung		6
Aufgabe 1 	Anreißen der Normalsparren der Profile, 1,5 und 9	12
Aufgabe 2 	Anreißen des Gratsparrens Pos. Nr. 14 bei gleich geneigten Dachflächen	17
Aufgabe 3 	Anreißen des Kehlsparrens Pos. 17 bei gleich geneigten Dachflächen	23
Aufgabe 4 	Anreißen der Gratschifter Pos. Nr. 18 und Nr. 40	30
Aufgabe 5 	Anreißen der Kehlschifter Pos. Nr. 33 und Nr. 34	35
Aufgabe 6 	Anreißen des schrägen Giebelsparrens Pos. Nr. 35 in senkrechter Lage	38
Aufgabe 7 	Anreißen des schrägen Giebelsparrens Pos. Nr. 38 in verkanteter Lage	44

<p>Aufgabe 8</p> 	<p>Anreißen des Schifters Pos. Nr. 36 an den schrägen Giebelsparren in senkrechter Lage</p>	<p>50</p>
<p>Aufgabe 9</p> 	<p>Anreißen des Schifters Pos. Nr. 37 an den schrägen Giebelsparren in verkanteter Lage</p>	<p>53</p>
<p>Aufgabe 10</p> 	<p>Anreißen des Gratsparrens Pos. 16 bei ungleich geneigten Dachflächen</p>	<p>57</p>
<p>Aufgabe 11</p> 	<p>Anreißen des Gratschifters („Strahlenschifters“) Pos. 30 in senkrechter Lage</p>	<p>64</p>
<p>Aufgabe 12</p> 	<p>Anreißen des Gratklauschifters Pos. 31</p>	<p>68</p>
<p>Aufgabe 13</p> 	<p>Anreißen des Kehlsparrens Pos. 15 bei ungleich geneigten Dachflächen</p>	<p>72</p>
<p>Aufgabe 14</p> 	<p>Anreißen des Gratschifters („Strahlenschifters“) Pos. 29 in verkanteter Lage</p>	<p>80</p>
<p>Anhang: Zeichenerklärung, Stichwortverzeichnis</p>		<p>84</p>